

Stellair Intégral

Note de version

Évolutions du mois de janvier 2022 N°2



Sommaire

• <u>Evolutions majeures</u>	3
• Utilisation de l'ADRI sans date de naissance	3
• Nouveau : écran de recherche de lots	4
• <u>Améliorations</u>	5
• Arrêt de travail : simplification de la saisie du motif	5
• Assistance à l'entente préalable	6
• Pré-saisie des dates de validité des attestations de mutuelle	7
• Changement du contexte de facturation pour les collaborateurs en un clic	8
• Amélioration de l'identification PS sur les feuilles de soins papier	9
• LAP : amélioration du moteur de recherche médicaments	10
• <u>Autres améliorations et corrections</u>	11
• <u>Tutoriels</u>	12



Utilisation de l'ADRI sans date de naissance



QU'EST-CE QUE C'EST

Lorsque vous ne disposez pas de toutes les données de vos patients, il vous est désormais possible d'interroger les droits en ligne avec un NIR même sans date de naissance : ce champ n'est plus obligatoire.

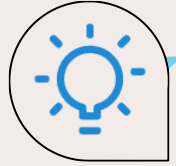


LES BÉNÉFICES

Vous récupérez des droits et réalisez des feuilles de soins électroniques (ou des appels de téléservices) même avec des informations administratives patient limitées.



[VOIR LE TUTORIEL](#)

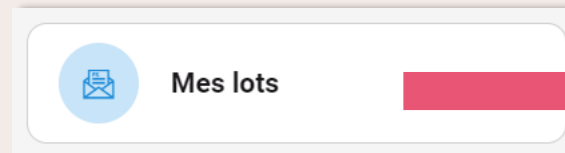


Nouveau : écran de recherche de lots



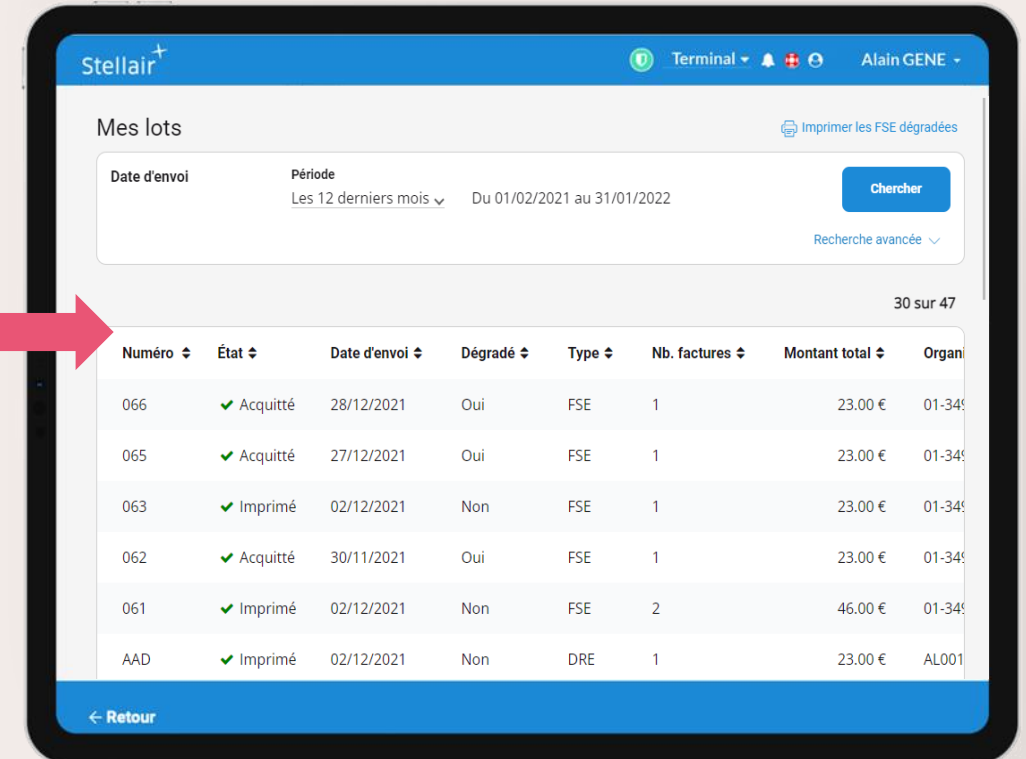
QU'EST-CE QUE C'EST

Stellair Intégral dispose désormais d'un écran dédié à la recherche de lots télétransmis, par numéro de lots ou par période, accessible via le tableau de bord :



LES BÉNÉFICES

Gagnez du temps et accédez plus rapidement à l'information. Cette évolution est très utile lorsque vous recherchez des informations sur des lots télétransmis en particulier, ou bien si vous devez imprimer toute une série de feuilles de soins dégradées liée à un lot (ce qui peut être demandé par une caisse, par exemple).



INFORMATION

Le bouton « Imprimer les FSE dégradées » précédemment accessible via « Vos factures » est désormais déplacé dans cet écran de recherche de lots.

 [Imprimer les FSE dégradées](#)

[VOIR LE TUTORIEL](#)



Arrêt de travail : simplification de la saisie du motif



QU'EST-CE QUE C'EST

De la même façon que sur AmeliPro, nous avons remplacé la liste déroulante des motifs d'arrêt de travail par un champ de recherche automatique, qui vous permet de filtrer la liste en saisissant du texte au clavier.



LES BÉNÉFICES

Une ergonomie améliorée pour saisir les Avis d'Arrêt de Travail, même sur de petits écrans comme les smartphone.

Filtrez et retrouvez plus rapidement le motif d'arrêt de travail, sans devoir faire défiler l'écran !

The screenshot shows the 'Stellair' mobile application interface. At the top, there's a blue header with the 'Stellair+' logo, a 'Terminal' dropdown, and the user name 'Alain GENE'. The main content area is divided into several sections:

- Nature d'arrêt:** Three radio button options: 'Arrêt de travail à temps complet' (selected), 'Arrêt de travail à temps partiel', and 'Arrêt de travail à temps complet suivi d'une reprise à temps partiel'.
- En rapport avec:** Two checkbox options: 'une affection de longue durée' and 'un état pathologique lié à u...'
- Motif:** A search input field containing 'cov'. A dropdown menu is open, showing suggestions: 'Maladies virales et bactériennes', 'Covid-19 diagnostiqué (ou présumé)', 'Personne à risque Covid-19', and 'Résidant avec une personne à risque Covid-19'. This dropdown is highlighted with a red box.
- Complément d'information:** A text input field.
- Sorties autorisées:** A toggle switch that is currently turned on.


At the bottom, there's a blue navigation bar with a 'Retour' button.



Assistance à l'entente préalable



QU'EST-CE QUE C'EST

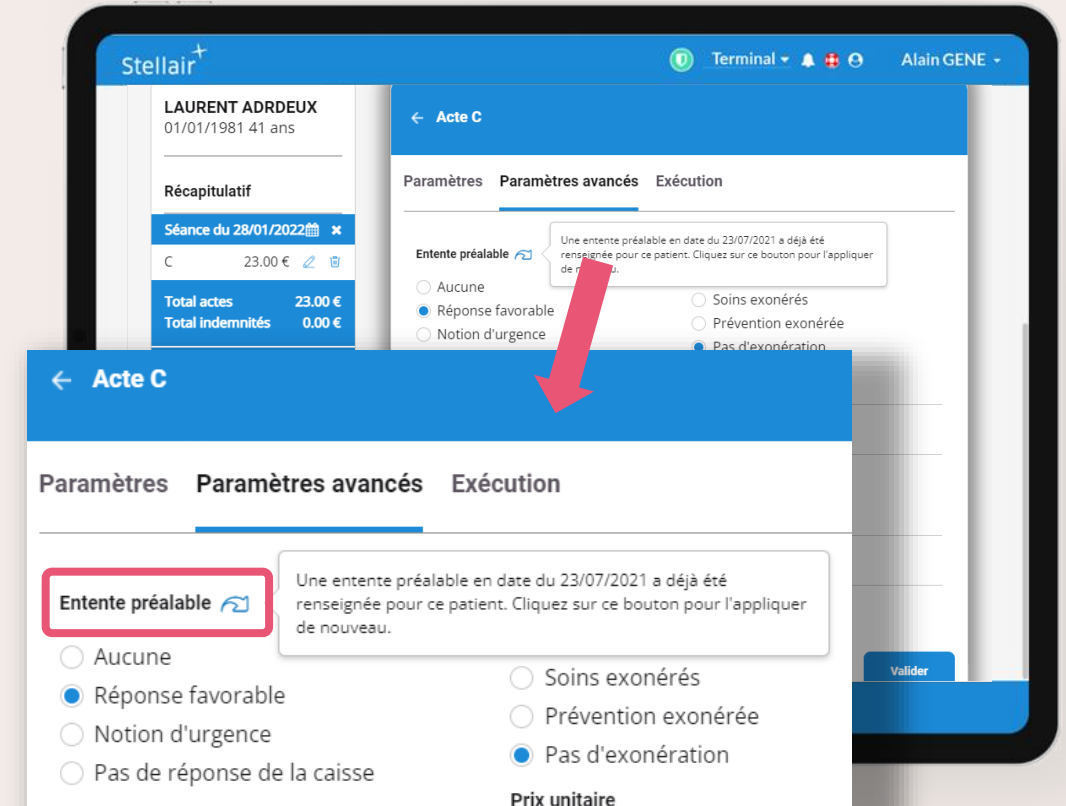
Stellair vous permet de conserver en mémoire les informations d'entente préalable d'un patient. Lors d'une nouvelle consultation pour le même patient, vous aurez accès à un bouton  pour retrouver les informations de la dernière entente préalable saisie lors d'une précédente consultation.



LES BÉNÉFICES

Gagnez du temps et retrouvez rapidement les informations liées aux ententes préalables des caisses. Plus de temps perdu à retrouver la date saisie lors de la précédente consultation ou à redemander au patient.

Note : il vous appartiendra de vérifier que les informations relatives à l'entente préalable sont toujours d'actualité et de les modifier si nécessaire.





Pré-saisie des dates de validité des attestations de mutuelle



QU'EST-CE QUE C'EST

Une nouvelle préférence (accessible depuis mes CPS) permet de préremplir les dates des nouvelles attestations de mutuelle au 1^{er} janvier et 31 décembre de l'année en cours.



LES BÉNÉFICES

Gagnez du temps : simplifiez la saisie des nouvelles attestations de mutuelles complémentaires de vos patients !

Note : il vous appartiendra de vérifier la validité de l'attestation avec la date des soins, dans le cas où l'attestation s'arrêterait avant la fin de l'année en cours.

Stellair+ Terminal Alain GENE

LAURENT ADRDEUX
01/01/1981 41 ans

Tiers-payant

Pas de tiers-payant
 Sur la part AMO
 Sur la part AMC

← Saisie d'une attestation

Type de mutuelle

Données de la mutuelle

Code type de convention
KL - Korelio

Lecture du datamatrix de l'attestation
Avec la caméra

Données de la mutuelle

Code type de convention
KL - Korelio

Lecture du datamatrix de l'attestation
Avec la caméra

Numéro AMC
75809145

Validité
Du 01/01/2021 au 31/12/2021

Critère secondaire de recherche

← Retour

[VOIR LE TUTORIEL](#)



Changement contexte de facturation pour les collaborateurs en un clic



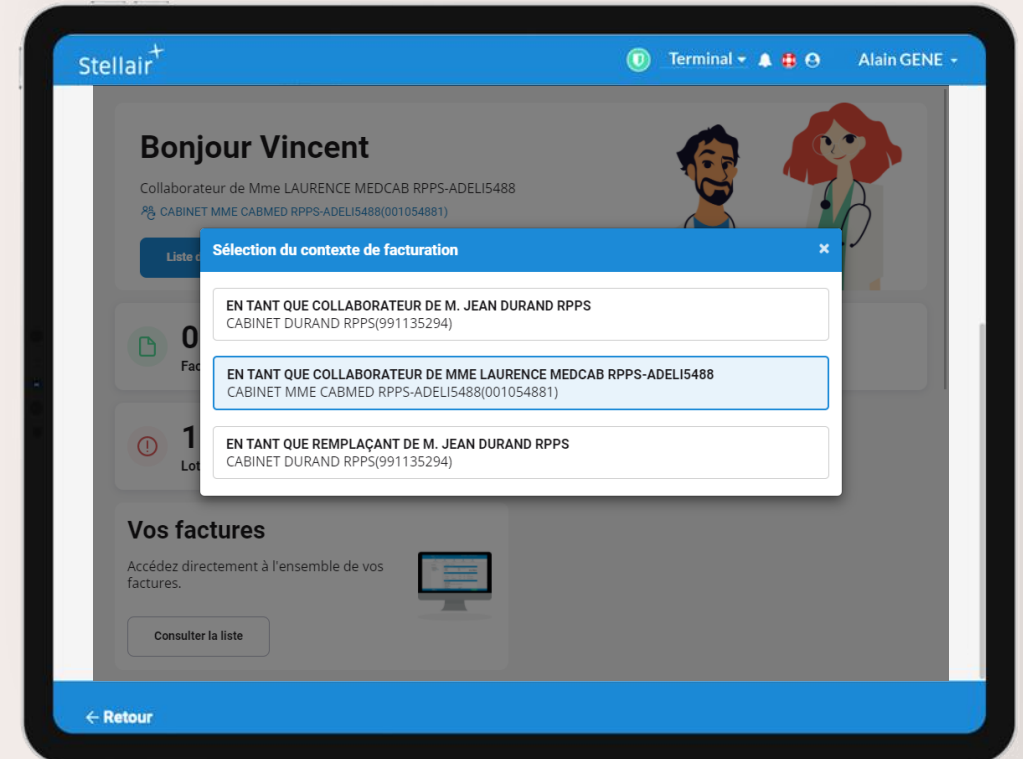
QU'EST-CE QUE C'EST

Nous avons simplifié le changement de facturation des comptes collaborateurs (secrétaires). Désormais, les secrétariats peuvent indiquer en un clic pour quel professionnel de santé ils facturent.



LES BÉNÉFICES

Cette amélioration est très appréciable lorsque les collaborateurs doivent changer fréquemment de professionnel de santé tout au long de la journée : réduction du nombre de clics pour gagner en efficacité !



[VOIR LE TUTORIEL](#)



Amélioration de l'identification du PS sur les feuilles de soins papier



QU'EST-CE QUE C'EST

Nous avons amélioré la façon dont votre identification apparaît sur les feuilles de soins papier que vous générez avec Stellair : la spécialité et le mode de conventionnement sont désormais affichés. L'identifiant de la structure (même pour les cabinets individuels) est également mieux formaté pour améliorer le scan automatique des CPAM.



LES BÉNÉFICES

Vos feuilles de soins papier sont mieux identifiées : elles sont mieux acceptées par les CPAM, cela accélère le délai de traitement et évite des rejets éventuels !





LAP : amélioration du moteur de recherche médicaments



QU'EST-CE QUE C'EST

Lorsque vous utilisez Stellair e-prescription pour rédiger une ordonnance, les résultats de **recherche médicamenteuse** sont désormais affichés **avec précision du conditionnement**. Toutes les précédentes informations (nom commercial etc) sont conservées.

D'autre part, de **nouvelles catégories** sont disponibles dans les recherches du LAP (notamment les dispositifs médicaux comme les pansements).



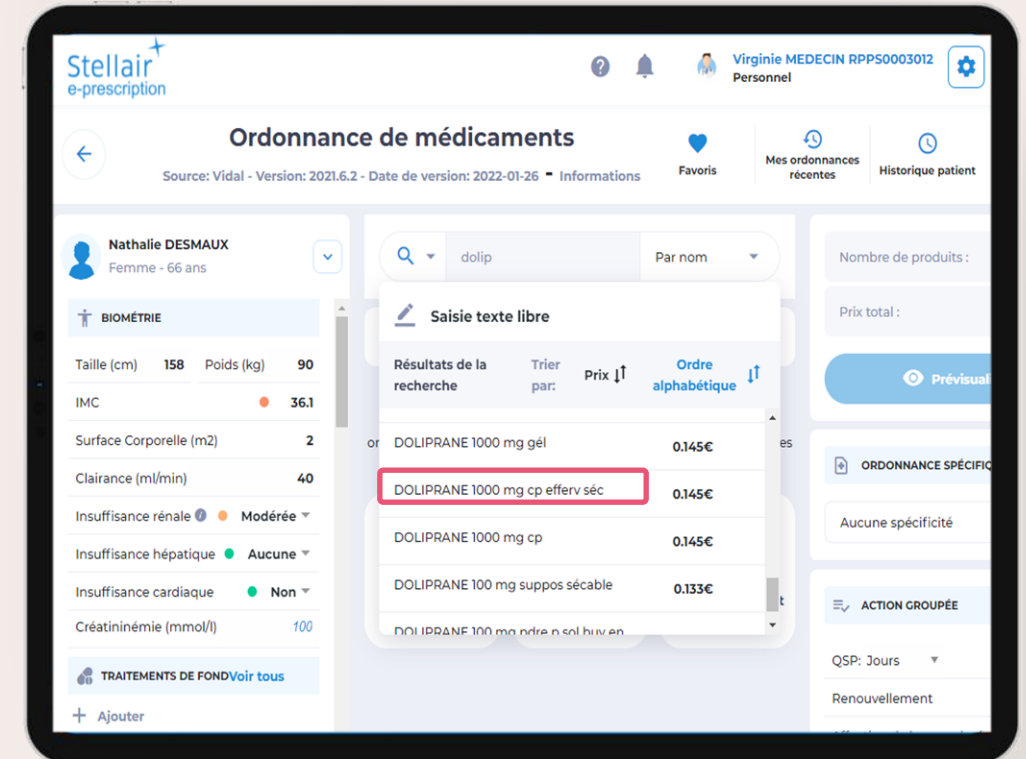
LES BÉNÉFICES

Identifiez plus rapidement les médicaments souhaités et utilisez le service pour d'autres catégories de médicaments !

N'hésitez pas à nous faire part de vos retours sur la partie LAP, celle-ci est en constante amélioration en vue d'une future homologation « e-prescription unifiée ».

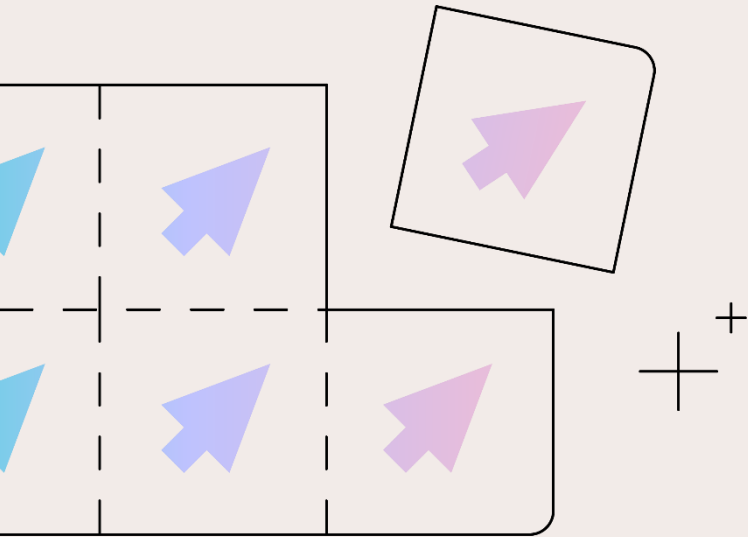


Cette fonctionnalité nécessite l'activation du service **Stellair e-prescription**. Pour plus d'informations, contactez le service client.





Améliorations et corrections



- **Sur petit écran, transformation des sur-écrans en popups**

Sur les écrans de petite taille, comme sur smartphones, les sur-écrans étaient parfois affichés en bas de page, et nécessitaient de faire défiler la page pour accéder aux informations. Les popups permettent désormais d'assurer que les informations seront systématiquement centrées sur l'écran, améliorant ainsi la lisibilité.

- **Rapprochement automatique des retours NOEMIE**

Désormais, les retours NOEMIE non rapprochés sont automatiquement mis à l'état « non rapprochables » au bout d'un délai de 2 mois, afin de simplifier l'affichage. Il sera toujours possible de les rapprocher manuellement le cas échéant en cliquant sur « afficher les retours NOEMIE non rapprochables ».

- **Evolutions réglementaires**

Mise à jour des explications sur les tests antigéniques.

- **Diverses corrections et améliorations d'interface**

Vous découvrirez ces petites corrections et améliorations lors de votre utilisation avec Stellair !

Stellair Intégral

TUTORIELS





[← Retour](#)

Utilisation de l'ADRi sans date de naissance

1

ALAIN GENE Jean DUPONT -

Liste des patients + Nouveau patient

Patient

Création de patient

Le patient possède un NIR

NIR 1760163220758 Clé 84 Date de naissance JJ/MM/AAAA

Rang gémellaire 1 Régime Régime général

Effectuer l'acquisition des droits en ligne

Annuler Enregistrer

ADRDEUX AUGUSTE	01/01/1999 - 23 ans	NIR personnel : 1 99 01 63 220 752	12/08/2021
ADRDEUX AUGUSTIN	01/01/1999 - 23 ans	NIR personnel : 1 99 01 63 220 752	19/10/2021
ADRDEUX AUGUSTIN	01/01/1999 - 23 ans	NIR personnel : 1 99 01 63 220 752	

← Retour

Via le tableau de bord, **cliquez** sur « Patients » puis **cliquez** sur **Nouveau patient**.
Un écran s'affiche : **saisissez** le NIR sans la date de naissance. **Cliquez** sur **Enregistrer**

2

ALAIN GENE Jean DUPONT -

Liste des patients Détruire ApCV Restituer ApCV Lire la e-carte Vitale + Nouveau patient

Patient Chercher

Sélection du patient

BRUNO
01/01/1976 - 46 ans

ISIDORE
07/07/1996 - 25 ans

ADRDEUX AUGUSTE	01/01/1999 - 23 ans	NIR personnel : 1 99 01 63 220 752	12/08/2021
ADRDEUX AUGUSTIN	01/01/1999 - 23 ans	NIR personnel : 1 99 01 63 220 752	19/10/2021
ADRDEUX AUGUSTIN	01/01/1999 - 23 ans	NIR personnel : 1 99 01 63 220 752	

← Retour

L'appel ADRi est effectué. Dans notre exemple, l'appel ADRi retourne deux bénéficiaires. **Cliquez** sur le patient recherché.

3

ALAIN GENE Jean DUPONT -

ISIDORE ADCINQ
07/07/1996 25 ans

Que souhaitez-vous faire ?

Supports de droits

Carte Vitale

Détail >

Droits en ligne

Détail >

Données saisies

Détail >

Feuille de soins électronique + Créer

DMP + Accéder

Feuille de soins papier +

Editer un bon d'examen +

Médecin traitant

Arrêt de travail

Affection longue durée

Déclaration MT

Informations MT

Avis d'arrêt de travail

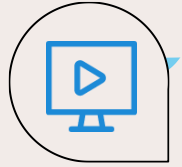
Certificat AT/MP

Aucune ALD connue

Consulter les ALD

← Retour

La fiche patient est créée automatiquement : vous pouvez désormais réaliser une feuille de soins ou lancer un téléservice, en bénéficiant des droits du patient à jour.



← [Retour](#)

Pré-saisie des dates de validité des attestations : comment faire ?

1

The screenshot shows the dashboard with a blue header. A red box highlights the 'Mes CPS' button in the bottom left navigation area. Other visible elements include 'Vos protocoles', 'Recettes du 28 janvier 2022', and 'Actualités'.

Cliquez sur Mes CPS depuis votre tableau de bord pour accéder aux différents paramètres

2

The screenshot shows the 'Mes CPS' page with a blue header. A red box highlights the 'Préférences' button in the 'Paramètres' grid. Other visible elements include 'Ajouter une CPS', 'Afficher les CPS désactivées', and a list of CPS entries.

Cliquez ensuite sur Préférences

3

The screenshot shows the 'Préférences' page with a blue header. A red box highlights the checkbox 'Pré-remplir les dates des nouvelles attestations de mutuelles complémentaires' which is checked. Other visible elements include 'Prise en charge maladie', 'Parcours de soins', and 'Tiers-payant complémentaire'.

Cochez la case Pré-remplir les dates des nouvelles attestations de mutuelles complémentaires



← [Retour](#)

Ecran de recherche de lots : comment faire ?

1

Stellair+
factures. ordonnances.

Consulter la liste Consulter la liste

Vos protocoles
Accédez directement à l'ensemble des protocoles que vous avez créés.

Protocoles ALD Protocoles ho&me

Recettes du 31 janvier 2022
Le suivi de vos recettes journalières s'affiche ici. Créez votre première facture pour commencer le suivi.

Actualités
Votre service Stellair a été mis à jour le 11 décembre. Améliorations des favoris IK et export de FSE : Découvrez toutes les nouveautés ci-dessous !
Toutes les nouveautés

Mes CPS Opérations bancaires **Mes lots**

Messagerie sécurisée Mailiz Historique TLSI Lecture de carte Vitale

Qualification Identifiant National de Santé

Cliquez sur **Mes lots** depuis votre tableau de bord pour accéder à l'écran de recherche

2

Mes lots Imprimer les FSE dégradées

Date d'envoi Période
Les 12 derniers mois Du 01/02/2021 au 31/01/2022 Chercher

Recherche avancée ^

Numéro Numéro facture Type Organisme

Dégradé Envoyé Rejeté Acquitté Imprimé

30 sur 47

Numéro	État	Date d'envoi	Dégradé	Type	Nb. factures	Montant total	Organi
066	✓ Acquitté	28/12/2021	Oui	FSE	1	23.00 €	01-345
065	✓ Acquitté	27/12/2021	Oui	FSE	1	23.00 €	01-345
063	✓ Imprimé	02/12/2021	Non	FSE	1	23.00 €	01-345
062	✓ Acquitté	30/11/2021	Oui	FSE	1	23.00 €	01-345

← Retour

Cliquez sur **Recherche avancée** pour affiner votre recherche des lots souhaités.

3

Mes lots Imprimer les FSE dégradées

Date d'envoi Période
Les 12 derniers mois Du 01/02/2021 au 31/01/2022 Chercher

Recherche avancée ^

Numéro Numéro facture Type Organisme

Dégradé Envoyé Rejeté Acquitté Imprimé

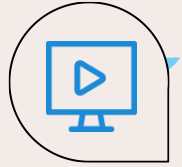
30 sur 47

Numéro	État	Date d'envoi	Dégradé	Type	Nb. factures	Montant total	Organi
066	✓ Acquitté	28/12/2021	Oui	FSE	1	23.00 €	01-345

← Retour

Cliquez sur **Imprimer les FSE dégradées** pour imprimer toutes les FSE dégradées du lot retrouvé par la recherche (ici n° 066).

Cliquez sur le lot pour obtenir des informations détaillées ou imprimer le bordereau de lot enrichi.



← [Retour](#)

Changement du contexte de facturation en un clic : comment faire ?

1

Bonjour Vincent

Collaborateur de Mme LAURENCE MEDCAB RPPS-ADELI5488
CABINET MME CABMED RPPS-ADELI5488(001054881)

Liste des patients Nouvelle consultation

0 Facture à transmettre

0 Retour NOEMIE à rapprocher

4 Rejets à traiter

1 Lot en rejet

0 Ticket en cours

Vos factures

Accédez directement à l'ensemble de vos factures.

Consulter la liste

Cliquez sur le contexte de facturation depuis votre tableau de bord pour afficher les différents contextes

2

Bonjour Vincent

Collaborateur de Mme LAURENCE MEDCAB RPPS-ADELI5488
CABINET MME CABMED RPPS-ADELI5488(001054881)

Liste des patients Nouvelle consultation

0 Facture à transmettre

0 Retour NOEMIE à rapprocher

4 Rejets à traiter

1 Lot en rejet

0 Ticket en cours

Vos factures

Accédez directement à l'ensemble de vos factures.

Consulter la liste

Sélection du contexte de facturation

- EN TANT QUE COLLABORATEUR DE M. JEAN DURAND RPPS
CABINET DURAND RPPS(991135294)
- EN TANT QUE COLLABORATEUR DE MME LAURENCE MEDCAB RPPS-ADELI5488
CABINET MME CABMED RPPS-ADELI5488(001054881)
- EN TANT QUE REMPLAÇANT DE M. JEAN DURAND RPPS
CABINET DURAND RPPS(991135294)

Cliquez sur la situation souhaitée
Nous allons choisir la situation
**EN TANT QUE COLLABORATEUR DE M.
JEAN DURAND RPPS**

3

Bonjour Vincent

Collaborateur de M. JEAN DURAND RPPS
CABINET DURAND RPPS(991135294)

Liste des patients Nouvelle consultation

0 Facture à transmettre

0 Retour NOEMIE à rapprocher

0 Rejet à traiter

0 Ticket en cours


Vos factures

Accédez directement à l'ensemble de vos factures.

Consulter la liste

Contexte de facturation modifié

Le contexte de facturation a été modifié



Avez-vous apprécié **cette nouvelle mise à jour** ?
Commentez ou donnez votre avis en cliquant simplement sur une des deux icônes :



oui



non

Merci pour vos retours !

Olaqin
28 quai Gallieni 92150 Suresnes
www.olaqin.fr

